

احصاء سيارات القطاع الخاص المسجلة في مديرية
المرور العامة لغاية 2018 /12/31

المحتويات

الصفحة	العناوين
1	المقدمة
1	المنهجية
1 ، 2	تحليل نتائج اهم المؤشرات
3	المفاهيم والمصطلحات
الجداول	
4	جدول (1) المؤشرات الرئيسية لعدد سيارات القطاع الخاص ولجميع انواع اللوحات (الدائمة ، الفحص المؤقت ، اللوحات الجديدة) المسجلة في مديرية المرور العامة للسنوات (2014 - 2018)
5	جدول (2) مجموع أطوال الطرق بكافة أنواعها حسب نوع الطريق والمحافظة لغاية 2018/12/31
6	جدول (3) عدد الجسور حسب المحافظة ونوع الجسر لغاية 2018/12/31
7	جدول (4) عدد سيارات القطاع الخاص التي تحمل اللوحات (الدائمة) والدراجات النارية المسجلة في مديرية المرور العامة حسب المحافظة والنوع لغاية 2018/12/31
8	جدول (5) عدد سيارات القطاع الخاص التي تحمل اللوحات (الدائمة) والدراجات النارية المسجلة في مديرية المرور العامة حسب النوع وسنة الصنع لغاية 2018 / 12 / 31
9	جدول (6) عدد سيارات الركاب التي تحمل اللوحات (الدائمة) المسجلة في مديرية المرور العامة حسب المحافظة وعدد المقاعد لغاية 2018 / 12 / 31
10	جدول (7) عدد سيارات القطاع الخاص للمشروع الوطني (اللوحة الجديدة) والدراجات النارية المسجلة في مديرية المرور العامة حسب المحافظة والنوع لغاية 2018 / 12 / 31
11	جدول (8) عدد سيارات القطاع الخاص للمشروع الوطني (اللوحة الجديدة) والدراجات النارية المسجلة في مديرية المرور العامة حسب النوع وسنة الصنع لغاية 2018 / 12 / 31
12	جدول (9) عدد سيارات الركاب للمشروع الوطني (اللوحة الجديدة) المسجلة في مديرية المرور العامة حسب المحافظة وعدد المقاعد لغاية 2018 / 12 / 31
13	جدول (10) عدد سيارات الحمل للمشروع الوطني (اللوحة الجديدة) المسجلة في مديرية المرور العامة حسب المحافظة ونوع الحمولة لغاية 2018 / 12 / 31
14	جدول (11) عدد سيارات القطاع الخاص للمشروع الوطني (اللوحة الجديدة) والدراجات النارية المسجلة في مديرية المرور العامة حسب نوع الوقود المستخدم لغاية 2018 / 12 / 31
15	جدول (12) عدد سيارات القطاع الخاص للمشروع الموازي (اللوحة الجديدة) والدراجات النارية المسجلة في مديرية المرور العامة حسب المحافظة والنوع لغاية 2018 / 12 / 31
16	جدول (13) عدد سيارات القطاع الخاص للمشروع الموازي (اللوحة الجديدة) والدراجات النارية المسجلة في مديرية المرور العامة حسب نوع الوقود المستخدم لغاية 2018 / 12 / 31
17	جدول (14) عدد سيارات القطاع الخاص للمشروع الوطني والمشروع الموازي (اللوحة الجديدة) والدراجات النارية المسجلة في مديرية المرور العامة حسب المحافظة والنوع لغاية 2018 / 12 / 31
18	جدول (15) عدد سيارات القطاع الخاص للمشروع الوطني والمشروع الموازي (اللوحة الجديدة) والدراجات النارية المسجلة في مديرية المرور العامة حسب نوع الوقود المستخدم لغاية 2018 / 12 / 31
19	جدول (16) عدد سيارات القطاع الخاص التي تحمل ثلاث لوحات (الدائمة، المشروع الوطني، المشروع الموازي (اللوحة الجديدة)) والدراجات النارية المسجلة في مديرية المرور العامة حسب المحافظة والنوع لغاية 2018 / 12 / 31

20	عدد سيارات القطاع الخاص التي تحمل اللوحات (الدائمة) والمسجلة في مديرية مرور إقليم كردستان حسب المحافظة والنوع لسنتي 2017-2018	جدول (17)
21	عدد سيارات القطاع الخاص التي تحمل اللوحات (الدائمة) والمسجلة في مديرية مرور إقليم كردستان حسب النوع و سنة الصنع لسنتي 2017-2018	جدول (18)
22	عدد سيارات القطاع الخاص التي تحمل اللوحات الدائمة المسجلة في مديرية مرور إقليم كردستان حسب نوع الوقود المستخدم لسنتي 2017-2018	جدول (19)
23	اجمالي عدد سيارات القطاع الخاص التي تحمل اللوحات (الدائمة ، الفحص المؤقت ، (اللوحات الجديدة)) المسجلة في مديرية المرور العامة لغاية 2018/12/31	جدول (20)

الاشكال البيانية

14	عدد سيارات القطاع الخاص للمشروع الوطني (اللوحات الجديدة) المسجلة في مديرية المرور العامة حسب نوع الوقود المستخدم لغاية 2018/12/31	شكل (1)
16	عدد سيارات القطاع الخاص للمشروع الموازي (اللوحات الجديدة) المسجلة في مديرية المرور العامة حسب نوع الوقود المستخدم لغاية 2018/12/31	شكل (2)
18	عدد سيارات القطاع الخاص للمشروع الوطني والمشروع الموازي(اللوحات الجديدة) المسجلة في مديرية المرور العامة حسب نوع الوقود المستخدم لغاية 2018 /12 /31	شكل (3)
22	عدد سيارات القطاع الخاص التي تحمل اللوحات الدائمة المسجلة في مديرية مرور إقليم كردستان حسب نوع الوقود المستخدم لسنة 2018	شكل (4)

الخرائط

24	المجموع الكلي لسيارات القطاع الخاص المسجلة في مديرية المرور العامة التي تحمل اللوحات (الدائمة ، الفحص المؤقت ، اللوحات الجديده) حسب المحافظات لغاية 2018/12/31	خارطة (1)
25	مجموع عدد السيارات في القطاع الخاص المسجلة في مديرية المرور العامة لكل محافظة حسب لوحات التسجيل (الدائمة ، الفحص المؤقت ، اللوحات الجديده) لغاية 2018/12/31	خارطة (2)

المقدمة

تقوم مديرية إحصاءات النقل والاتصالات بإصدار تقرير إحصائي سنوي عن عدد السيارات في القطاع الخاص المسجلة في مديرية المرور العامة ، صدر أول تقرير عن هذا النشاط عام 1979 بعدها أعدت التقارير اللاحقة عن طريق تحديث البيانات بالاعتماد على التغيرات التي تطرأ على أعداد ومواصفات السيارات بأنواعها وحسب المحافظات عن طريق استمارة صممت من قبل المديرية خاصة بتدوين هذه التغيرات تتضمن التسجيل الجديد مثل ، ترقيين القيد ، نقل الملكية بين المحافظات أو أية تغيرات أخرى تحدث في بيانات السيارات بعدها تم الاعتماد على السجلات الإدارية المتوفرة في مكاتب التسجيل في مديرية المرور العامة في بغداد والمحافظات كافة حيث قامت مديرية إحصاءات النقل والاتصالات بتصميم عدة جداول لاستيفاء البيانات المطلوبة من خلال المتابعة الميدانية للوصول الى الدقة والشمولية لعدد السيارات التراكمي والاجمالي واعتمادها كمصدر رئيسي للبيانات الإحصائية في التقرير النهائي ولسنة 2018 ، التقرير الحالي عكس إجمالي إعداد ومواصفات السيارات المسجلة لدى مديرية المرور العامة والتي تحمل (لوحات التسجيل الدائم ، لوحات الفحص المؤقت ، لوحات المشروع الوطني والمشروع الموازي (اللوحات الجديدة)) ولسنة 2018 .

المنهجية

يتم استيفاء البيانات من مديرية المرور العامة (مركز تكنولوجيا المعلومات / قسم الحاسبة) لكل أنواع لوحات تسجيل السيارات لسنة 2018 ، حيث تتم المتابعة المستمرة من قبل فريق عمل في مديرية إحصاءات النقل والاتصالات / الجهاز المركزي للإحصاء والهدف من التقرير هو الوصول إلى المجموع الإجمالي لسيارات القطاع الخاص لكافة لوحات التسجيل ولجميع أنواع السيارات (الركاب ، الحمل ، المواصفات الخاصة) بالإضافة إلى الدرجات النارية بعدها يتم تدقيق البيانات من قبل المديرية من ناحية دقة و صحة ومنطقية الأرقام ومقارنتها مع السنوات السابقة ويتم تهيئة الجداول الخاصة وتبويب البيانات واستخراج المؤشرات لإصدار التقرير بشكله النهائي بعد تضمينه بالرسوم البيانية والخرائط التوضيحية .

قامت مديرية المرور العامة بدعم المشروع الوطني (اللوحات الجديدة) بمشروع جديد مساعد للمشروع الوطني يسمى المشروع الموازي يتم من خلاله تحويل لوحات السيارات إلى (اللوحات الجديدة) ويشمل محافظتي بغداد والبصرة فقط وهي المحافظات التي تمتلك أكثر عدداً من سيارات القطاع الخاص ولتعزيز ودعم أعمال تحويل لوحات التسجيل الجديدة بأسرع وقت ممكن .

ومن خلال هذا التقرير تم استحداث جداول جديدة تخص المشروع الموازي وجداول أخرى تدمج وتجمع خلالها بيانات المشروع الوطني والمشروع الموازي بالإضافة إلى جداول التي تخص (لوحات الفحص المؤقت واللوحات الدائمة) ليتم استخراج المؤشرات النهائية للتقرير حيث تسعى مديرية المرور العامة إلى تحويل كافة لوحات التسجيل أعلاه إلى (اللوحات الجديدة) لتكون موحدة على مستوى العراق.

تحليل نتائج أهم المؤشرات

1. بلغ المجموع الكلي لسيارات القطاع الخاص مع إقليم كردستان (6709724) سيارة لسنة 2018 ويشمل هذا المجموع سيارات ذات اللوحات (الدائمة ، الفحص المؤقت ، اللوحات الجديدة (المشروع الوطني والموازي)) فيما كان عدد السيارات لسنة 2017 (6439332) سيارة بنسبة ارتفاع بلغت (4.2%) كما في جدول (1) .
2. ارتفع معدل مجموع عدد سيارات القطاع الخاص المسجلة في مديرية المرور العامة لسنة 2018 بكافة لوحاتها بمقدار (176) سيارة لكل (1000) نسمة من السكان مقارنة بسنة 2017 حيث كان المعدل (173) سيارة لكل (1000) نسمة من السكان كما في جدول (1) .
3. بلغ معدل مجموع عدد سيارات القطاع الخاص المسجلة في مديرية المرور العامة بكافة أنواع لوحاتها لكل (كم) من الطرق المبلطة في الحكومة الاتحادية عدا إقليم كردستان إلى (116) سيارة/ كم حيث كان في سنة 2017 (114) سيارة/كم كما في جدول (1) .
4. بلغ مجموع أطوال الطرق بكافة أنواعها (الرئيسية ، الثانوية ، الريفية ، الحدودية ، المرور السريع) عدا إقليم كردستان لغاية 2018/12/31 (45519 كم) حيث تم استلام أطول الطرق الرئيسية والثانوية والطرق الحدودية وكذلك طرق المرور السريع من وزارة الاعمار والاسكان والبلديات والاشغال العامة /دائرة الطرق والجسور ، اما الطرق الريفية فقد تم أستلامها من مراكز المحافظات وبجهود استثنائية من مدراء أحصاء المحافظات للوصول الى مجموع الطرق الريفية لسنة 2018 والبالغ عددها (18166 كم) حيث كان عددها في سنة 2017 (17713 كم) كما في جدول (2) .
5. بلغ مجموع عدد الجسور بكافة أنواعها (جسر كونكريتي ،جسر حديدي ،جسر عائم) لغاية 2018/12/31 (698) جسر عدا إقليم كردستان كما في جدول (3).
6. ارتفع عدد السيارات التي لوحات تسجيلها ضمن المشروع الوطني (اللوحات الجديدة) المسجلة لدى مديرية المرور العامة لسنة 2018 إلى (1281623) سيارة وبنسبة زيادة مقدارها (12.6%) مقارنة بعدد السيارات المسجلة لسنة 2017 التي كان عددها (1138319) سيارة كما في جدول (7) .
7. توقف تسجيل السيارات عن لوحات المشروع الموازي (اللوحات الجديدة) المسجلة لدى مديرية المرور العامة وحصر تسجيل السيارات الغير مسجلة بالمركز الوطني (اللوحات الجديدة المشروع الوطني) فقط اما السيارات المسجلة على المشروع الموازي والتي تشمل محافظتي بغداد والبصرة فقد بقي عددها كما هو في سنة 2018 ولم يتغير حيث بلغ (1052874) سيارة كما في جدول (12) .
8. بلغ مجموع عدد سيارات القطاع الخاص المشروع الوطني والمشروع الموازي (اللوحات الجديدة) المسجلة لدى مديرية المرور العامة لسنة 2018 (2334497) سيارة كما في جدول (15) فيما كان عددها سنة 2017 (2191193) اي ارتفع بنسبة زيادة مقدارها (6.5%) عن السنة السابقة .
9. بلغ عدد الدراجات النارية الكلي لسنة 2018 (148836) دراجة وهذا العدد يشمل (اللوحات الدائمة) وعددها (102012) دراجة والمشروع الوطني والمشروع الموازي (اللوحات الجديدة) وعددها (46824) دراجة عدا إقليم كردستان علماً أن إقليم كردستان لم تطبق فيه اللوحات الجديدة للمشروع الوطني كما في جدولي (4) و (15) .

10. بلغ مجموع عدد سيارات القطاع الخاص التي تحمل اللوحات (الدائمة) و(المشروع الوطني والموازي) المسجلة في مديرية المرور العامة لسنة 2018 (4930915) حيث كان في سنة 2017 (4787611) كما في جدول (16) .
11. بلغ عدد سيارات الكلي اللوحات الدائمة لأقليم كردستان لسنة 2018 (207352) سيارة فيما كان عددها في سنة 2017 (80264) أي ارتفع بنسبه زياده (158%) عن السنة السابقة كما في جدول (18) .
12. بلغ مجموع عدد السيارات التي لوحات تسجيلها (الفحص المؤقت) والمسجلة في مديرية المرور العامة لسنة 2018 تبلغ (345120) سيارة وهو نفس العدد في سنة 2017 حيث لم يتم إجراء اي تغيير عليه لحين انتهاء مديرية المرور العامة من تدقيق المركبات ومعرفة الاعداد التي سجلت تسجيلاً دائمي وسيتم تزويدنا بالعدد الحقيقي المتبقي من المركبات التي لازالت تحمل لوحات الفحص المؤقت عند أنتهاء مديرية المرور العامة من التدقيق كما في جدول (21) .
13. بلغت نسبة السيارات التي تحمل اللوحات الدائمة مقدارها (60.1%) من إجمالي السيارات الكلي أي ضمنها إقليم كردستان إما السيارات التي تحمل لوحات (الفحص المؤقت) فقد بلغت نسبتها (5.1%) من إجمالي السيارات أعلاه في حين بلغت نسبة السيارات التي تحمل (اللوحات الجديده) (34.8%) من المجموع الكلي لسيارات القطاع الخاص لسنة 2018 وكما ذكرنا لا يوجد سيارات فحص مؤقت ولا سيارات تحمل اللوحات الجديدة في إقليم كردستان كما في جدول (21) .

المفاهيم والمصطلحات

- المشروع الموازي :- هو نظام تسجيل مركبات وأصدار اجازات السياقة وهو موازي للمشروع الوطني .
- المشروع الوطني :- هو النظام الخاص بأعاده تسجيل المركبات وأصدار لوحات جديده في النموذج الالمانى الجديد واصدار اجازات السياقة .
- الكثافة المرورية :- هي عدد السيارات لكل كيلومتر من الطرق المبلطة (عدد السيارات / أطوال الطرق) .
- أطوال الطرق المبلطة (كم) :- هي الطرق الرئيسية والطرق الثانوية والطرق الريفية والطرق الحدودية ، وتعتبر هذه الطرق خارج مراكز الاقضية والنواحي اي خارج حدود البلديات المحافظات وخارج حدود امانه بغداد وتعمل على قانون (35) .
- 1. الطريق الرئيسي :- الطريق الذي يربط مراكز المحافظات والمدن الكبيرة والمنافذ الحدودية ويمكن أن يتقاطع مع طرق أخرى بنفس المستوى ويسمح باتصاله مباشرة مع الممتلكات العامة والأماكن الخاصة أو من خلال طرق أخرى متفرعة منه ومحرمه كما حدده البيان رقم (1) لسنة 1988 ب 100 متر (50 متر من كل جانب ومقاساً من مركز الطريق ذو الممر الواحد او مركز الجزيرة الوسطية للطرق ذات ممرين) .
- 2. الطريق الثانوي :- هو الطريق الذي يربط مراكز الأقسضية والمجمعات السكنية بالطرق الرئيسية ومحرمه وما حدده البيان رقم (1) لسنة 1988 ب 30 متر (15 متر من كل جانب مقاساً من مركز الطريق) .
- 3. الطريق الريفي الزراعي :- هو طريق خدمي للمناطق الزراعية أو الغابات وله أهمية محلية فقط ويكون في الغالب ترابي أو مغطى بالحصى الخابط وفي بعض الأحيان يكون أسفلتي .
- 4. الطريق الحدودي :- هو طريق يكون على الأغلب بموازي الشريط الحدودي للبلد ويستخدم على الأغلب من قبل القوات الأمنية وشرطة الحدود ومراقبة الحدود الدولية ويكون أما ترابياً أو مفروشاً بالحصى الخابط أو المبلط .

أما ما يخص المجسرات فتكون بعدة أنواع وحسب مادة الإنشاء وهي :-

1. الجسور الكونكريتية :- وتنشأ من المادة الكونكريت وهذه على عدة أنواع أيضاً فمنها الجسور ذات الصب الموقعي وهي الجسور ذات الفضاءات القصيرة ومنها مسبقة الصب ومسبقة الجهد (Preeast –Prc stress) وهي الجسور ذات الفضاءات الكبيرة .
2. الجسور الحديدية :- وتنشأ من مادة الحديد وهو على أنواع مثل المسنم (Truss) والسلكي (Cabic) والقوس (Arch) .
3. الجسور المركبة :- وتنشأ من مادتي الكونكريت والحديد .
4. الجسور العائمة :- تنشأ على عائمات متحركة وتستخدم للأغراض العسكرية والطوارئ ولأغراض إنشاء جسور أخرى وبصورة مؤقتة .
5. الجسور المعلقة :- وهي التي تسند بواسطة الكوابل الحديدية لكون الفضاءات كبيرة مع وجود دعائم حاملة بالوسط والأطراف .

المؤشرات الرئيسية لعدد سيارات القطاع الخاص ولجميع أنواع اللوحات (الدائمة ، الفحص المؤقت ، اللوحات الجديدة) المسجلة في مديرية المرور العامة للسنوات
(2018 - 2014)

Main indicators of the number of private sector cars and all types of plates (permanent, mnafast, new plates) registered at the
Directorate of Traffic for years (2014 - 2018)

Table (1)

جدول (1)

Indicators	السنوات years					البيان
	2018****	2017****	2016****	2015****	2014	
Number of vehicles	6,709,724	6,439,332	6,110,859	5,660,885	5,388,968	مجموع عدد السيارات مع إقليم كردستان
Number of vehicles	5,276,035	5,132,731	4,884,522	4,343,888	4,130,043	عدد السيارات عدا إقليم كردستان
Population (1000 person)	38,124	37,140	36,169	35,213	36,004	عدد السكان (بألف نسمة)
longest tiled road (km)	45,519	45,062	42,508	42,503	42,443	اطوال الطرق المبلطة (كم) عدا إقليم كردستان
*Average number of vehicles (permanent, almnafist, new plate) per 1000 person	176	173	169	161	150	* معدل السيارات لكل 1000 نسمة من السكان
**Average number of vehicles (almnafist, permanent, new plate) per (km) of tiled road	116	114	115	102	97	** معدل السيارات عدا الاقليم (الكثافة المرورية) لكل (كم) من الطرق المبلطة
***Average person/vehicle	6	6	6	6	7	*** معدل شخص / مركبة

* Motor rate per 1000 inhabitants of population = number of cars / population

* معدل السيارات لكل 1000 نسمة من السكان = عدد السيارات / عدد السكان

**The rate of cars except the Kurdistan region (car / km) = Number of cars / lengths of roads

** معدل السيارات عدا إقليم كردستان(سيارة/كم) = عدد السيارات / اطوال الطرق

*** Average person / vehicle = population / number of cars

*** معدل شخص / مركبة = عدد السكان / عدد السيارات

****Population for the years (2015-2018) Source : Population Statistics and in the light of new projections amendments

**** عدد السكان لسنوات (2015-2018) المصدر أحصاء السكاني وعلى ضوء تعديلات الاسقاطات الجديدة

مجموع أطوال الطرق بكافة أنواعها حسب نوع الطريق والمحافظه لغاية 2018/12/31
Total Lengths Of Roads Of All Kinds By Type Of Road And Governorate Until
31/12/2018

Table (2)

جدول (2)

Governorate	المجموع Total	الطرق الريفية / كم Rural road (Km)	الطرق الثانوية / كم secondary road (Km)	الطرق الرئيسية / كم main road (Km)	المحافظات
Ninevah	2,641	884	1,287	470	نينوى
Kirkuk	1,606	714	457	435	كركوك
Diala	2,381	855	1,028	498	ديالى
AL-Anbar	4,959	1,910	1,627	1,422	الانبار
Baghdad	672	80	446	146	بغداد
Babylon	2,353	2,011	170	172	بابل
Kerbela	832	284	219	329	كربلاء
Wasit	3,276	1,967	946	363	واسط
Salah Al-Deen	4,185	3,039	846	300	صلاح الدين
Najaf	527	192	226	109	النجف
AL- Qadisiya	1,465	930	222	313	القادسية
AL- Muthanna	2,073	1,371	282	420	المتن
Thi- Qar	1,854	951	277	626	ذي قار
Missan	3,671	2,711	491	469	ميسان
Basrah	829	267	97	465	البصرة
Total	33,324	18,166	8,621	6,537	المجموع
Border road	11,000				الطرق الحدودية
High way	1,195				المرور السريع
Total	45,519				المجموع الكلي

Note / total lengths of roads for year 2018 are about
(Main roads + secondary roads + rural roads + border
roads + highway) = 45519 km

ملاحظه / مجموع أطوال الطرق لسنة 2018 هي عبارة عن
(الطرق الرئيسية+الطرق الثانوية+الطرق الريفية+الطرق الحدودية+المرور
السريع) = 45519 كم

عدد الجسور حسب المحافظة ونوع الجسر لغاية 2018/12/31

Number of bridges by governorate and type of bridge as at 31/12/2018

Table (3)

جدول (3)

Governorate	المجموع Total	أنواع الجسور type of bridges			المحافظات
		جسر عائم Floating bridge	جسر حديدي an iron bridge	جسر كونكريتي Concrete Bridge	
Ninevah	51	0	9	42	نينوى
Kirkuk	90	0	6	84	كركوك
Diala	43	3	15	25	ديالى
AL-Anbar	87	18	5	64	الانبار
Baghdad	29	6	5	18	بغداد
Babylon	40	0	7	33	بابل
Kerbela	25	0	1	24	كربلاء
Wasit	32	0	4	28	واسط
Salah Al-Deen	19	5	1	13	صلاح الدين
Najaf	42	5	18	19	النجف
AL- Qadisiya	55	1	16	38	القادسية
AL- Muthanna	24	2	2	20	المتن
Thi- Qar	69	4	24	41	ذي قار
Missan	23	1	6	16	ميسان
Basrah	69	9	10	50	البصرة
Total	698	54	129	515	المجموع

Data source / General Authority for Roads and Bridges

مصدر البيانات / الهيئة العامة للطرق والجسور

عدد سيارات القطاع الخاص التي تحمل اللوحات (الدائمة) والدراجات النارية المسجلة في مديرية المرور العامة حسب المحافظة والنوع لغاية 2018/12/31

Number of private sector vehicles bearing (permanent) plates and motorcycles registered in the Directorate of Traffic by governorate and type until 31/12/2018

Table (4)

جدول (4)

Type Gov.	الدراجات النارية Motorcycle	المجموع الكلي Grand total	مواصفات خاصة Special Specifications	مجموع سيارات الحمل Total Lorries and pick-ups	سيارات الحمل Lorries and pick-ups			مجموع سيارات الركاب passengers vehicles				النوع المحافظة		
					اللوريات			بيك اب وفان Pick-ups & van	Total passengers vehicles	سيارات الركاب				
					حوضية Lorry Tank	قلاب Tipper lorry	شاصي Flat Bed Truck			باص Bus	حقلية Field		ستيشن Station	صالون Saloon
Ninaueh	6,857	250,631	19,712	67,512	7	6,352	14,000	47,153	163,407	4,733	137	23,128	135,409	نينوى
Kirkuk	248	120,300	11,341	20,309	93	1,020	1,496	17,700	88,650	2,398	15	9,622	76,615	كركوك
Diala	8,034	142,918	12,621	33,714	662	2,999	3,720	26,333	96,583	9,264	22	9,421	77,876	ديالى
AL-Anbar	1,359	133,765	16,061	37,626	630	4,043	10,378	22,575	80,078	4,882	2	8,758	66,436	الانبار
Baghdad	27,466	995,251	46,971	126,165	941	9,635	19,306	96,283	822,115	64,168	145	132,537	625,265	بغداد
Babylon	8,611	151,652	15,911	36,569	134	1,827	2,389	32,219	99,172	13,779	0	11,244	74,149	بابل
Kerbela	6,219	75,269	6,250	11,532	285	1,501	1,383	8,363	57,487	6,920	15	6,965	43,587	كربلاء
Wasit	10,822	82,165	13,893	28,498	116	1,648	2,531	24,203	39,774	4,881	5	5,271	29,617	واسط
Salah AL-deen	2,193	115,953	9,717	46,799	512	2,139	4,344	39,804	59,437	2,628	0	6,791	50,018	صلاح الدين
AL-Najaf	9,945	100,889	6,208	20,144	339	2,776	4,745	12,284	74,537	6,319	5	9,548	58,665	النجف
AL-Qadisiya	5,925	101,162	13,458	16,257	166	1,083	1,502	13,506	71,447	4,337	2	5,235	61,873	القادسية
AL-Muthanna	3,978	51,707	4,220	16,337	308	1,362	2,557	12,110	31,150	2,246	2	3,488	25,414	المتن
Thi-Qar	3,356	79,321	13,304	15,618	218	1,183	1,985	12,232	50,399	3,217	4	6,906	40,272	ذي قار
Maysan	1,584	51,131	6,310	12,634	24	444	654	11,512	32,187	2,027	6	3,063	27,091	ميسان
AL-Basrah	5,415	144,304	17,792	27,418	359	3,928	6,480	16,651	99,094	12,990	3	12,026	74,075	البصرة
Total	102,012	2,596,418	213,769	517,132	4,794	41,940	77,470	392,928	1,865,517	144,789	363	254,003	1,466,362	المجموع

عدد سيارات القطاع الخاص التي تحمل اللوحات (الدائمة) والدراجات النارية المسجلة في مديرية المرور العامة حسب النوع وسنة الصنع لغاية 2018/12/31

Number of private sector vehicles carrying permanent plates and motorcycles registered in the Traffic Directorate by type and year of manufacture until 31/12/2018

Table (5)

جدول (5)

Type Manufacturing year	الدراجات النارية Motorcycle	المجموع الكلي Grand total	مواصفات خاصة Special Specifications	مجموع سيارات الحمل Total Lorries and pick-ups	سيارات الحمل Lorries and pick-ups			سيارات الركاب Passengers					النوع سنة الصنع	
					مجموع سيارات الركاب									
					اللوريات Lorries									
					حوضية Lorry Tank	قلاب Tipper lorry	شاصي Flat Bed Truck	بيك أب وفان Pick ups & van	Total passengers vehicles	باص Bus	حقليّة Field	ستيشن Station		صالون Saloon
befor 2002	57,100	1,543,609	180,369	316,396	4,112	38,091	67,040	207,153	1,046,844	83,656	244	64,873	898,071	2002 وما قبلها
2003	1	13,541	1,291	5,553	132	553	1,687	3,181	6,697	476	3	875	5,343	2003
2004	5	22,917	1,376	6,664	172	378	1,663	4,451	14,877	1,306	20	1,661	11,890	2004
2005	18	22,474	1,423	5,891	104	369	1,657	3,761	15,160	2,876	11	1,454	10,819	2005
2006	60	43,168	1,388	14,515	75	232	1,214	12,994	27,265	4,085	17	4,191	18,972	2006
2007	164	75,755	1,730	15,943	65	273	993	14,612	58,082	7,333	16	13,485	37,248	2007
2008	359	96,210	2,037	16,959	39	178	734	16,008	77,214	6,528	17	19,932	50,737	2008
2009	1,779	139,289	4,978	19,112	42	142	584	18,344	115,199	13,708	20	24,020	77,451	2009
2010	5,635	101,835	3,103	15,645	17	36	199	15,393	83,087	8,137	7	16,130	58,813	2010
2011	12,181	128,186	2,870	14,106	8	129	254	13,715	111,210	4,000	2	22,427	84,781	2011
2012	8,219	154,293	3,836	22,817	17	891	837	21,072	127,640	5,184	0	29,002	93,454	2012
2013	6,713	127,618	3,926	24,915	5	605	485	23,820	98,777	2,377	5	26,336	70,059	2013
2014	6,174	75,835	3,559	20,839	0	41	63	20,735	51,437	3,878	1	21,605	25,953	2014
2015	2,511	35,297	1,515	10,115	3	3	17	10,092	23,667	917	0	6,147	16,603	2015
2016	1,075	13,133	257	5,897	2	0	10	5,885	6,979	261	0	1,441	5,277	2016
2017	1	2,582	32	1,590	0	0	2	1,588	960	47	0	384	529	2017
2017 and more	17	676	79	175	1	19	31	124	422	20	0	40	362	2018
Total	102,012	2,596,418	213,769	517,132	4,794	41,940	77,470	392,928	1,865,517	144,789	363	254,003	1,466,362	المجموع

عدد سيارات الركاب التي تحمل اللوحات (الدائمة) المسجلة في مديرية المرور العامة حسب المحافظة وعدد المقاعد لغاية 2018/12/31

Number of passenger cars bearing (permanent) plates registered in the Traffic Directorate by governorate and number of seats until 31/12/2018

Table (6)

جدول (6)

No. of seats GOV.	مجموع سيارات الركاب Total passengers vehicles	سيارات الركاب passengers vehicles						عدد المقاعد المحافظة
		باص Bus			حقلية Field	ستيشن Station	صالون Saloon	
		25 فاكثر	24-15	14-7	9 - 4	9 - 6	5 - 2	
Nineveh	163,407	1,431	1,145	2,157	137	23,128	135,409	نينوى
Kirkuk	88,650	215	514	1,669	15	9,622	76,615	كركوك
Diala	96,583	436	1,184	7,644	22	9,421	77,876	ديالى
Al-Anbar	80,078	330	631	3,921	2	8,758	66,436	الانبار
Baghdad	822,115	5,705	6,142	52,321	145	132,537	625,265	بغداد
Babylon	99,172	1,088	1,139	11,552	0	11,244	74,149	بابل
Kerbela	57,487	460	343	6,117	15	6,965	43,587	كربلاء
Wasit	39,774	358	267	4,256	5	5,271	29,617	واسط
Salah Al-Deen	59,437	421	249	1,958	0	6,791	50,018	صلاح الدين
Al-Najaf	74,537	821	432	5,066	5	9,548	58,665	النجف
Al-Qadisiya	71,447	125	17	4,195	2	5,235	61,873	القادسية
Al-Muthanna	31,150	109	115	2,022	2	3,488	25,414	المتشي
Thi-Qar	50,399	222	158	2,837	4	6,906	40,272	ذي قار
Maysan	32,187	146	155	1,726	6	3,063	27,091	ميسان
Al-Basrah	99,094	1,842	318	10,830	3	12,026	74,075	البصرة
Total	1,865,517	13,709	12,809	118,271	363	254,003	1,466,362	المجموع

عدد سيارات القطاع الخاص للمشروع الوطني (اللوحات الجديدة) والدراجات النارية المسجلة في مديرية المرور العامة حسب المحافظة والنوع لغاية 31 / 12 / 2018

Number of private sector cars for the national project (new plates) and motorcycles registered at the General Traffic Directorate by governorate and type until 31/12/2018

Table (7)

جدول (7)

Type Gov.	الدراجات النارية Motorcycle	المجموع الكلي Grand total	مواصفات خاصة Special Specifications	مجموع سيارات الحمل Total Lorries and pick-ups	سيارات الحمل Lorries and pick-ups				مجموع سيارات الركاب Total passengers vehicles	سيارات الركاب passengers vehicles				النوع المحافظة	
					اللوريات lorries					بيك اب وفان -Pick ups & van	باس Bus	حقلية Field	ستيشن Station		صالون Saloon
					لوري حوضية Tank	قلاب Tipper lorry	شاصي Flat Bed Truck	مجموع Total							
Ninaueh	57	30,734	568	9,197	402	963	202	7,630	20,969	131	375	1,248	19,215	نينوى	
Kirkuk	185	58,925	1,483	13,418	370	1,040	538	11,470	44,024	769	613	6,234	36,408	كركوك	
Diala	179	80,516	1,715	22,750	755	2,971	1,754	17,270	56,051	3,630	8	8,786	43,627	ديالى	
AL-Anbar	167	43,766	675	15,601	677	656	1,416	12,852	27,490	553	3	3,520	23,414	الانبار	
Baghdad	255	329,961	3,008	36,723	861	2,556	1,665	31,641	290,230	21,775	4,474	49,176	214,805	بغداد	
Babylon	4,046	113,205	4,274	29,039	328	1,029	379	27,303	79,892	7,435	258	16,666	55,533	بابل	
Kerbela	3,063	72,700	1,801	9,769	373	1,341	396	7,659	61,130	7,423	63	9,365	44,279	كربلاء	
Wasit	9,283	73,483	6,265	25,671	539	1,115	784	23,233	41,547	2,891	32	8,469	30,155	واسط	
Salah AL-DEEN	0	40,253	526	19,537	172	575	323	18,467	20,190	438	1	3,461	16,290	صلاح الدين	
AL-Najaf	8,004	81,356	3,173	12,061	275	2,550	1,187	8,049	66,122	2,965	219	10,232	52,706	النجف	
AL-Qadisiya	6,359	70,695	3,389	15,639	97	1,746	412	13,384	51,667	3,068	315	8,850	39,434	القادسية	
AL-Muthanna	3,953	44,632	1,369	12,760	95	1,287	870	10,508	30,503	1,497	185	4,163	24,658	المثنى	
Thi-Qar	2,838	75,713	2,274	13,725	221	2,086	388	11,030	59,714	1,651	290	11,563	46,210	ذي قار	
Maysan	1,218	50,788	1,758	12,797	119	849	329	11,500	36,233	1,598	497	4,000	30,138	ميسان	
AL-Basrah	4,804	114,896	5,124	22,760	1,149	3,409	2,893	15,309	87,012	9,448	105	15,445	62,014	البصرة	
Total	44,411	1,281,623	37,402	271,447	6,433	24,173	13,536	227,305	972,774	65,272	7,438	161,178	738,886	المجموع	

عدد سيارات القطاع الخاص للمشروع الوطني (اللوحات الجديدة) والدراجات النارية المسجلة في مديرية المرور العامة حسب النوع وسنة الصنع لغاية 2018/12/31

Number of private sector cars for the national project (new plates) and motorcycles registered at the General Traffic Directorate by type and year of manufacture until 31/12/2018

Table (8)

جدول (8)

Type Manufacturing year	سيارات الركاب													النوع سنة الصنع
	دراجات نارية Motorcycle	المجموع الكلي Grand total	مواصفات خاصة Special Specifications	مجموع سيارات الحمل Total Lorries and pick-ups	سيارات الحمل Lorries and pick-ups				سيارات الركاب passengers vehicles					
					اللوريات lorries			بيك اب وفان Pick ups & van	مجموع سيارات الركاب Total passengers vehicles	ياص Bus	حقلية Field	ستيشن Station	صالون Saloon	
					حوضية LorryTank	قلاب Tipper lorry	شاصي Flat Bed Truck							
befor 2002	411	306,448	14,764	79,954	3,867	15,857	10,420	49,810	211,730	15,740	485	24,421	171,084	2002 وما قبلها
2003	10	8,522	706	3,727	338	584	349	2,456	4,089	230	60	431	3,368	2003
2004	514	12,330	678	2,802	331	495	491	1,485	8,850	168	62	585	8,035	2004
2005	40	7,362	698	2,254	299	466	511	978	4,410	172	73	418	3,747	2005
2006	100	8,544	493	3,364	186	445	421	2,312	4,687	241	95	580	3,771	2006
2007	251	11,810	547	2,653	142	318	434	1,759	8,610	800	191	1,557	6,062	2007
2008	474	20,849	978	3,154	82	215	295	2,562	16,717	492	261	2,604	13,360	2008
2009	1,914	60,160	3,916	4,970	49	101	152	4,668	51,274	1,142	371	4,425	45,336	2009
2010	5,986	74,774	3,040	9,486	15	138	76	9,257	62,248	1,107	681	3,660	56,800	2010
2011	12,497	121,824	1,867	16,166	36	352	64	15,714	103,791	1,181	966	7,622	94,022	2011
2012	8,119	93,163	3,711	21,307	165	2,537	174	18,431	68,145	2,132	1,267	13,472	51,274	2012
2013	5,675	119,360	2,430	29,081	102	1,712	117	27,150	87,849	3,475	916	19,459	63,999	2013
2014	5,008	103,093	2,024	26,148	790	588	20	24,750	74,921	18,274	826	19,226	36,595	2014
2015	1,279	108,228	1,085	15,102	7	160	8	14,927	92,041	9,636	450	15,043	66,912	2015
2016	1,121	113,474	365	17,809	2	106	0	17,701	95,300	5,314	378	18,643	70,965	2016
2017	744	53,601	97	12,431	6	71	4	12,350	41,073	2,682	233	11,516	26,642	2017
2018	268	50,907	3	19,805	16	28	0	19,761	31,099	2,223	112	13,729	15,035	2018
2019	0	7,174	0	1,234	0	0	0	1,234	5,940	263	11	3,787	1,879	2019
Total	44,411	1,281,623	37,402	271,447	6,433	24,173	13,536	227,305	972,774	65,272	7,438	161,178	738,886	المجموع

عدد سيارات الركاب للمشروع الوطني (اللوحات الجديدة) المسجلة في مديرية المرور العامة حسب المحافظة وعدد المقاعد لغاية 2018/12/31

Number of passenger cars for the national project (new plates) registered in the General Traffic Directorate by governorate and number of seats until 31/12/2018

Table (9)		سيارات الركاب						عدد المقاعد
Gov.	No.of seats مجموع سيارات الركاب Total passengers vehicles	passengers vehicles						المحافظة
		باص Bus			حقلية Field	ستيشن Station	صالون Saloon	
		25 فاكثر	24-15	14-7	9-7	9-6	5-2	
Nineveh	20,969	3	2	126	375	1,248	19,215	نينوى
Kirkuk	44,024	42	39	688	613	6,234	36,408	كركوك
Diala	56,051	88	25	3,517	8	8,786	43,627	ديالى
Al-Anbar	27,490	15	16	522	3	3,520	23,414	الانبار
Baghdad	290,230	1,387	351	20,037	4,474	49,176	214,805	بغداد
Babylon	79,892	118	68	7,249	258	16,666	55,533	بابل
Kerbela	61,130	92	78	7,253	63	9,365	44,279	كربلاء
Wasit	41,547	34	91	2,766	32	8,469	30,155	واسط
Salah Al-Deen	20,190	6	2	430	1	3,461	16,290	صلاح الدين
Al-Najaf	66,122	261	29	2,675	219	10,232	52,706	النجف
Al-Qadisiya	51,667	17	6	3,045	315	8,850	39,434	القادسية
Al-Muthanna	30,503	17	33	1,447	185	4,163	24,658	المتن
Thi-Qar	59,714	24	24	1,603	290	11,563	46,210	ذي قار
Maysan	36,233	16	8	1,574	497	4,000	30,138	ميسان
Al-Basrah	87,012	1,125	144	8,179	105	15,445	62,014	البصرة
Total	972,774	3,245	916	61,111	7,438	161,178	738,886	المجموع

عدد سيارات الحمل للمشروع الوطني (اللوحات الجديدة) المسجلة في مديرية المرور العامة حسب المحافظة ونوع الحمولة لغاية 2018/12/31

Number of Lorries and pick-ups of the National Project (New Plates) registered at the General Traffic Directorate by Governorate and Type of Load until 31/12/2018

Table (10)

جدول (10)

Type	مجموع سيارات الحمل Total Lorries and pick-ups	سيارات الحمل Lorries and pick-ups										نوع الحمولة	المحافظة	
		لوري حوضية (تاتكر) Lorry Tank			لوري قلاب Tipper lorry			لوري شاصي Flat Bed Truck lorry			فان van			بيك أب Pick-ups
		20001 لتر	10001-20000 لتر	10000 لتر فأقل	24 طن فأكثر	15-23 طن	3-14 طن	24 طن فأكثر	15-23 طن	3-14 طن	1-2 طن			1-2 طن
Nineveh	9,197	386	0	16	28	814	121	189	9	4	7	7,623	نينوى	
Kirkuk	13,418	223	16	131	166	455	419	390	71	77	151	11,319	كركوك	
Diala	22,750	605	11	139	237	1,075	1,659	1,574	64	116	181	17,089	ديالى	
Al-Anbar	15,601	410	98	169	83	257	316	1,083	81	252	299	12,553	الانبار	
Baghdad	36,723	337	69	455	301	988	1,267	1,455	104	106	1,203	30,438	بغداد	
Babylon	29,039	109	22	197	31	367	631	182	54	143	180	27,123	بابل	
Kerbela	9,769	141	24	208	45	628	668	260	57	79	126	7,533	كربلاء	
Wasit	25,670	460	23	55	223	338	554	702	42	40	133	23,100	واسط	
Salah Al-Deen	19,535	67	16	88	22	247	306	227	48	48	20	18,446	صلاح الدين	
Al-Najaf	12,061	179	16	80	73	971	1,506	468	146	573	153	7,896	النجف	
Al-Qadisiya	15,639	37	11	49	329	663	754	311	14	87	188	13,196	القادسية	
Al-Muthanna	12,763	49	13	36	266	246	775	663	79	128	182	10,326	المتن	
Thi-Qar	13,724	139	5	76	195	335	1,556	313	14	61	139	10,891	ذي قار	
Maysan	12,797	75	15	29	45	264	540	206	49	74	73	11,427	ميسان	
Al-Basrah	22,760	671	358	120	2,066	485	858	2,830	41	22	586	14,723	البصرة	
Total	271,447	3,888	697	1,848	4,110	8,133	11,930	10,853	873	1,810	3,621	223,684	المجموع	

عدد سيارات القطاع الخاص للمشروع الوطني (اللوحات الجديدة) والدراجات النارية المسجلة في مديرية المرور العامة حسب نوع الوقود المستخدم لغاية 2018/12/31

Number of private sector cars for the national project (new plates) and motorcycles registered at the General Traffic Directorate by type of fuel until 31/12/2018

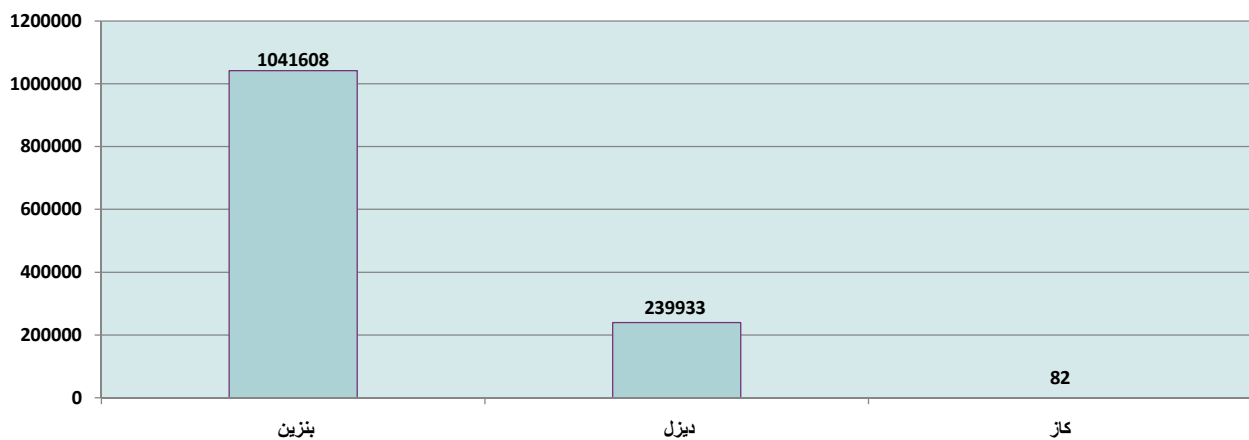
Table (11)

جدول (11)

Type	Type of fuel	المجموع Total	كاز Gas	ديزل Diesel	بنزين Gasoline	نوع الوقود	
						النوع	
passengers vehicles	Saloon	738,886	26	414	738,446	صالون	سيارات الركاب
	Station	161,178	1	1,759	159,418	ستيشن	
	Field	7,438	0	215	7,223	حقليية	
	Bus	65,272	11	29,397	35,864	باص	
Total passengers vehicles		972,774	38	31,785	940,951	مجموع سيارات الركاب	
lorries and pick_ups	pick_ups & van	227,305	17	127,614	99,674	بيك اب و فان	سيارات الحمل
	Flat Bed Truck	13,536	2	13,491	43	شاصي	
	Tipper lorry	24,173	11	23,873	289	قلاب	
	lorry Tank	6,433	5	6,388	40	حوضيية	
Total Lorries and pick-ups		271,447	35	171,366	100,046	مجموع سيارات الحمل	
Special Specification		37,402	9	36,782	611	مواصفات خاصة	
Total		1,281,623	82	239,933	1,041,608	المجموع	
Motocycle		44,411	0	0	44,411	الدراجات النارية	

شكل (1): عدد سيارات القطاع الخاص للمشروع الوطني (اللوحات الجديدة) المسجلة في مديرية المرور العامة حسب نوع الوقود المستخدم لغاية 2018/12/31

Figure (1): Total number of private sector's vehicles (new license plate) by fule type for 31/12/2018



عدد سيارات القطاع الخاص للمشروع الموازي (اللوحات الجديدة) والدراجات النارية المسجلة في مديرية المرور العامة حسب المحافظة والنوع لغاية 2018/12/31

Number of private sector cars for the parallel project (new plates) and motorcycles registered at the General Traffic Directorate by governorate and type until 31/12/2018

Table (12)

جدول (12)

Type	سيارات الحمل Lorries and pick-ups													النوع
	الدراجات النارية	المجموع الكلي	مواصفات خاصة	مجموع سيارات الحمل	السيارات				مجموع سيارات الركاب	سيارات الركاب passengers vehicles				
Gov.	Motorcycle	Grand total	Special Specifications	Total Lorries and pick-ups	السيارات			بيك اب وفان Pick-ups & van	مجموع سيارات الركاب Total passengers vehicles	سيارات الركاب				المحافظة
					حوضية Lorry Tank	قلاب Tipper lorry	شاصي Flat Bed Truck			باص Bus	حقلية Field	ستيشن Station	صالون Saloon	
Baghdad	337	1,035,413	2,527	101,961	631	12,395	9,701	79,234	930,925	60,076	1,440	222,270	647,139	بغداد
AL-Basrah	2,076	17,461	319	4,874	84	1,254	1,055	2,481	12,268	1,379	69	2,460	8,360	البصرة
Total	2,413	1,052,874	2,846	106,835	715	13,649	10,756	81,715	943,193	61,455	1,509	224,730	655,499	المجموع

عدد سيارات القطاع الخاص للمشروع الموازي (اللوحات الجديدة) والدراجات النارية المسجلة في مديرية المرور العامة حسب نوع الوقود المستخدم لغاية 2018/12/31

Number of private sector cars for the parallel project (new plates) and motorcycles registered at the General Traffic Directorate by type of fuel until 31/12/2018

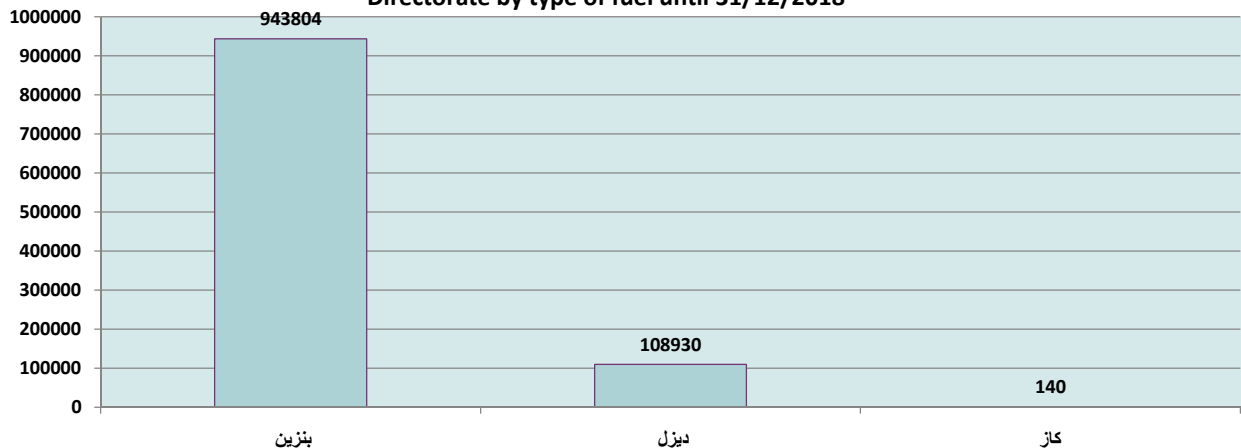
Table (13)

جدول (13)

Type	Type of fuel	المجموع Total	كاز Gas	ديزل Diesel	بنزين Gasoline	نوع الوقود	
						النوع	
passengers vehicles	Saloon	655,499	14	909	654,576	صالون	سيارات الركاب
	Station	224,730	9	1,322	223,399	ستيشن	
	Field	1,509	0	14	1,495	حقليية	
	Bus	61,455	49	31,785	29,621	باص	
Total passengers vehicles		943,193	72	34,030	909,091	مجموع سيارات الركاب	
lorries and pick_ups	pick_ups & van	81,715	54	47,688	33,973	بيك اب و فان	سيارات الحمل
	Flat Bed Truck	10,756	2	10,616	138	شاصي	
	Tipper lorry	13,649	5	13,271	373	قلاب	
	lorry Tank	715	1	700	14	حوضية	
Total Lorries and pick-ups		106,835	62	72,275	34,498	مجموع سيارات الحمل	
Special Specification		2,846	6	2,625	215	مواصفات خاصة	
Total		1,052,874	140	108,930	943,804	المجموع	
Motorcycle		2,413	0	0	2,413	الدراجات النارية	

شكل (2) : عدد سيارات القطاع الخاص للمشروع الموازي (اللوحات الجديدة) المسجلة في مديرية المرور العامة حسب نوع الوقود المستخدم لغاية 2018/12/31

Figure (2): Number of private sector cars for the parallel project (new plates) registered at the General Traffic Directorate by type of fuel until 31/12/2018



عدد سيارات القطاع الخاص للمشروع الوطني والمشروع الموازي (اللوحات الجديدة) والدراجات النارية المسجلة في مديرية المرور العامة حسب المحافظة والنوع لغاية 2018/12/31

Number of private sector cars for the national and parallel project (new plates) and motorcycles registered at the General Traffic Directorate by governorate and type until 31/12/2018

Table (14)

جدول (14)

Type Gov.	الدراجات النارية Motorcycle	المجموع الكلي Grand total	مواصفات خاصة Special Specifications	مجموع سيارات الحمل Total Lorries and pick-ups	سيارات الحمل Lorries and pick-ups				مجموع سيارات الركاب Total passengers vehicles	سيارات الركاب passengers vehicles				النوع المحافظة
					السوريات lorries	حوضية LorryTank	قلاب Tipper lorry	شاصي Flat Bed Truck		بيك اب وفان Pick-ups & van	باص Bus	حقلية Field	ستيشن Station	
Ninaueh	57	30,734	568	9,197	402	963	202	7,630	20,969	131	375	1,248	19,215	نينوى
Kirkuk	185	58,925	1,483	13,418	370	1,040	538	11,470	44,024	769	613	6,234	36,408	كربلاء
Diala	179	80,516	1,715	22,750	755	2,971	1,754	17,270	56,051	3,630	8	8,786	43,627	ديالى
AL-Anbar	167	43,766	675	15,601	677	656	1,416	12,852	27,490	553	3	3,520	23,414	الانبار
Baghdad	592	1,365,374	5,535	138,684	1,492	14,951	11,366	110,875	1,221,155	81,851	5,914	271,446	861,944	بغداد
Babylon	4,046	113,205	4,274	29,039	328	1,029	379	27,303	79,892	7,435	258	16,666	55,533	بابل
Kerbela	3,063	72,700	1,801	9,769	373	1,341	396	7,659	61,130	7,423	63	9,365	44,279	كربلاء
Wasit	9,283	73,483	6,265	25,671	539	1,115	784	23,233	41,547	2,891	32	8,469	30,155	واسط
Salah AL-DEEN	0	40,253	526	19,537	172	575	323	18,467	20,190	438	1	3,461	16,290	صلاح الدين
AL-Najaf	8,004	81,356	3,173	12,061	275	2,550	1,187	8,049	66,122	2,965	219	10,232	52,706	النجف
AL-Qadisiya	6,359	70,695	3,389	15,639	97	1,746	412	13,384	51,667	3,068	315	8,850	39,434	القادسية
AL-Muthanna	3,953	44,632	1,369	12,760	95	1,287	870	10,508	30,503	1,497	185	4,163	24,658	المثنى
Thi-Qar	2,838	75,713	2,274	13,725	221	2,086	388	11,030	59,714	1,651	290	11,563	46,210	ذي قار
Maysan	1,218	50,788	1,758	12,797	119	849	329	11,500	36,233	1,598	497	4,000	30,138	ميسان
AL-Basrah	6,880	132,357	5,443	27,634	1,233	4,663	3,948	17,790	99,280	10,827	174	17,905	70,374	البيصرة
Total	46,824	2,334,497	40,248	378,282	7,148	37,822	24,292	309,020	1,915,967	126,727	8,947	385,908	1,394,385	المجموع

عدد سيارات القطاع الخاص للمشروع الوطني والمشروع الموازي (اللوحات الجديدة) والدراجات النارية المسجلة في مديرية المرور العامة حسب نوع الوقود المستخدم لغاية 2018/12/31

Number of private sector cars for the national and parallel project (new plates) and motorcycles registered at the General Traffic Directorate by type of fuel until 31/12/2018

Table (15)

جدول (15)


Type of fuel		المجموع Total	كاز Gas	ديزل Diesel	بنزين Gasoline	نوع الوقود	
Type	النوع					النوع	
passengers vehicles	Saloon	1,394,385	40	1,323	1,393,022	صالون	سيارات الركاب
	Station	385,908	10	3,081	382,817	ستيشن	
	Field	8,947	0	229	8,718	حقليّة	
	Bus	126,727	60	61,182	65,485	باص	
Total passengers vehicles		1,915,967	110	65,815	1,850,042	مجموع سيارات الركاب	
lorries and pick_ups	pick_ups & van	309,020	71	175,302	133,647	بيك اب و فان	سيارات العمل
	Flat Bed Truck	24,292	4	24,107	181	شاصي	
	Tipper lorry	37,822	16	37,144	662	قلاب	
	lorry Tank	7,148	6	7,088	54	حوضيّة	
Total Lorries and pick-ups		378,282	97	243,641	134,544	مجموع سيارات العمل	
Special Specification		40,248	15	39,407	826	مواصفات خاصة	
Total		2,334,497	222	348,863	1,985,412	المجموع	
Motocycle		46,824	0	0	46,824	الدراجات النارية	

Lack of data on temporary and permanent plates by fuel type

عدم توفر بيانات عن الفحص المؤقت والدائم حسب نوع الوقود

شكل (3) : عدد سيارات القطاع الخاص للمشروع الوطني والمشروع الموازي (اللوحات الجديدة) المسجلة في مديرية المرور العامة حسب نوع الوقود المستخدم لغاية 2018/12/31

Figure (3) : Number of private sector cars for the national and parallel project (new plates) registered at the General Traffic Directorate by type of fuel until 31/12/2018



عدد سيارات القطاع الخاص التي تحمل ثلاث لوحات (الدائمة ، المشروع الوطني ، المشروع الموازي (اللوحات الجديدة)) والدراجات النارية المسجلة في مديرية المرور العامة حسب المحافظة والنوع لغاية 2018 /12 /31
 Number of private cars with three plates (permanent, national project, parallel project (new painted)) and motorcycles registered in the General Traffic Directorate by governorate and type used until 31/12/2018

Table (16)

جدول (16)

Type GOV.	الدراجات النارية Motorcycle	المجموع الكلي Grand total	مواصفات خاصة Special Specifications	مجموع سيارات الحمل Total Lorries and pick-ups	سيارات الحمل Lorries and pick-ups				مجموع سيارات الركاب Total passengers vehicles	سيارات الركاب passengers vehicles				Type	النوع
					حوضية Lorry Tank	الوريات lorries	قلاب Tipper lorry	شاصي Flat Bed Truck		بيك اب وفان Pick ups & van	باص Bus	حقلية Field	ستيشن Station	صالون Saloon	المحافظة
Ninaueh	6,914	281,365	20,280	76,709	409	7,315	14,202	54,783	184,376	4,864	512	24,376	154,624	نينوى	
Kirkuk	433	179,225	12,824	33,727	463	2,060	2,034	29,170	132,674	3,167	628	15,856	113,023	كركوك	
Diala	8,213	223,434	14,336	56,464	1,417	5,970	5,474	43,603	152,634	12,894	30	18,207	121,503	ديالى	
AL-Anbar	1,526	177,531	16,736	53,227	1,307	4,699	11,794	35,427	107,568	5,435	5	12,278	89,850	الانبار	
Baghdad	28,058	2,360,625	52,506	264,849	2,433	24,586	30,672	207,158	2,043,270	146,019	6,059	403,983	1,487,209	بغداد	
Babylon	12,657	264,857	20,185	65,608	462	2,856	2,768	59,522	179,064	21,214	258	27,910	129,682	بابل	
Kerbela	9,282	147,969	8,051	21,301	658	2,842	1,779	16,022	118,617	14,343	78	16,330	87,866	كربلاء	
Wasit	20,105	155,648	20,158	54,169	655	2,763	3,315	47,436	81,321	7,772	37	13,740	59,772	واسط	
Salah AL-DEEN	2,193	156,206	10,243	66,336	684	2,714	4,667	58,271	79,627	3,066	1	10,252	66,308	صلاح الدين	
AL-Najaf	17,949	182,245	9,381	32,205	614	5,326	5,932	20,333	140,659	9,284	224	19,780	111,371	النجف	
AL-Qadisiya	12,284	171,857	16,847	31,896	263	2,829	1,914	26,890	123,114	7,405	317	14,085	101,307	القادسية	
AL-Muthanna	7,931	96,339	5,589	29,097	403	2,649	3,427	22,618	61,653	3,743	187	7,651	50,072	المثنى	
Thi-Qar	6,194	155,034	15,578	29,343	439	3,269	2,373	23,262	110,113	4,868	294	18,469	86,482	ذي قار	
Maysan	2,802	101,919	8,068	25,431	143	1,293	983	23,012	68,420	3,625	503	7,063	57,229	ميسان	
AL-Basrah	12,295	276,661	23,235	55,052	1,592	8,591	10,428	34,441	198,374	23,817	177	29,931	144,449	البصرة	
Grand. Total	148,836	4,930,915	254,017	895,414	11,942	79,762	101,762	701,948	3,781,484	271,516	9,310	639,911	2,860,747	*المجموع الكلي	

* Grand total does not contain data on temporary Plates not available in the Directorate General Traffic in detail

* المجموع الكلي لا يحتوي بيانات الفحص المؤقت لعدم توفرها في مديرية المرور العامة بشكل تفصيلي

عدد سيارات القطاع الخاص التي تحمل اللوحات (الدائمة) والمسجلة في مديرية مرور إقليم كردستان حسب المحافظة والنوع لسنتي 2017-2018

Number of private sector vehicles carrying plates (permanent) registered in the Kurdistan Region Traffic Directorate by governorate and type of year 2017-2018

Table (17)

جدول (17)

Type	الدراجات النارية Motorcycle	المجموع الكلي Grand total	مواصفات خاصة Special Specifications	مجموع سيارات الحمل Total Lorries and pick-ups	سيارات الحمل Lorries and pick-ups				مجموع سيارات الركاب Total passengers vehicles	سيارات الركاب passengers vehicles				النوع
					السوريات lorries			بيك اب وفان Pick-ups & van						
					حوضية Lorry Tank	قلاب Tipper lorry	شاصي Flat Bed Truck			باص Bus	تكسي Taxi	ستيشن Station	صالون Saloon	
GOV.														
Dohouk	0	25,267	0	3,046	349	115	527	2,055	22,221	178	25	6,555	15,463	دهوك
Erbil	0	115,146	0	14,449	2,387	2,192	522	9,348	100,697	1,357	185	29,373	69,782	اربيل
Sulaimaniya	0	66,939	0	7,935	1,283	381	0	6,271	59,004	2,079	159	15,076	41,690	سليمانية
Total	0	207,352	0	25,430	4,019	2,688	1,049	17,674	181,922	3,614	369	51,004	126,935	المجموع

عدد سيارات القطاع الخاص التي تحمل اللوحات (الدائمة) والمسجلة في مديرية مرور إقليم كردستان حسب النوع و سنة الصنع لسنتي 2017 - 2018
 Number of private sector vehicles with (permanent) plates registered in Kurdistan Region Traffic Directorate by type and year of manufacture for 2017-2018

Type		المجموع الكلي	مواصفات خاصة	مجموع سيارات الحمل	سيارات الحمل				مجموع سيارات الركاب	سيارات الركاب				النوع
درجات نارية	Motorcycle				Lorries and pick-ups					passengers vehicles				
					اللوريات					بيك اب وفان	باص	تكسي	ستيشن	
Manufacturing year	Grand total	Special Specifications	Total Lorries and pick-ups	حوضية	قلاب	شاصي	Pick-ups & van	Total passengers vehicles	Bus					Taxi
befor 2002	0	1,015	0	186	50	27	3	106	829	29	0	168	632	2002 وما قبلها
2003	0	393	0	138	37	28	12	61	255	12	0	93	150	2003
2004	0	587	0	323	90	62	71	100	264	5	0	124	135	2004
2005	0	656	0	401	139	106	58	98	255	21	0	132	102	2005
2006	0	1,100	0	680	267	175	90	148	420	16	0	181	223	2006
2007	0	2,255	0	1,433	531	440	246	216	822	134	0	303	385	2007
2008	0	2,575	0	1,593	530	578	161	324	982	133	0	320	529	2008
2009	0	2,434	0	1,224	384	457	79	304	1,210	202	0	331	677	2009
2010	0	2,523	0	846	365	141	47	293	1,677	133	0	477	1,067	2010
2011	0	3,492	0	1,176	592	211	39	334	2,316	209	0	769	1,338	2011
2012	0	3,744	0	925	269	180	58	418	2,819	295	0	792	1,732	2012
2013	0	4,458	0	760	138	92	10	520	3,698	340	0	1,196	2,162	2013
2014	0	5,402	0	763	152	45	49	517	4,639	649	125	1,550	2,315	2014
2015	0	27,117	0	1,009	54	29	20	906	26,108	177	146	4,964	20,821	2015
2016	0	63,825	0	5,797	175	75	84	5,463	58,028	423	45	14,172	43,388	2016
2017	0	51,893	0	4,864	149	26	19	4,670	47,029	395	44	14,641	31,949	2017
2018	0	28,758	0	2,850	85	11	3	2,751	25,908	395	9	8,738	16,766	2018
2019	0	5,125	0	462	12	5	0	445	4,663	46	0	2,053	2,564	2019
Total	0	207,352	0	25,430	4,019	2,688	1,049	17,674	181,922	3,614	369	51,004	126,935	المجموع

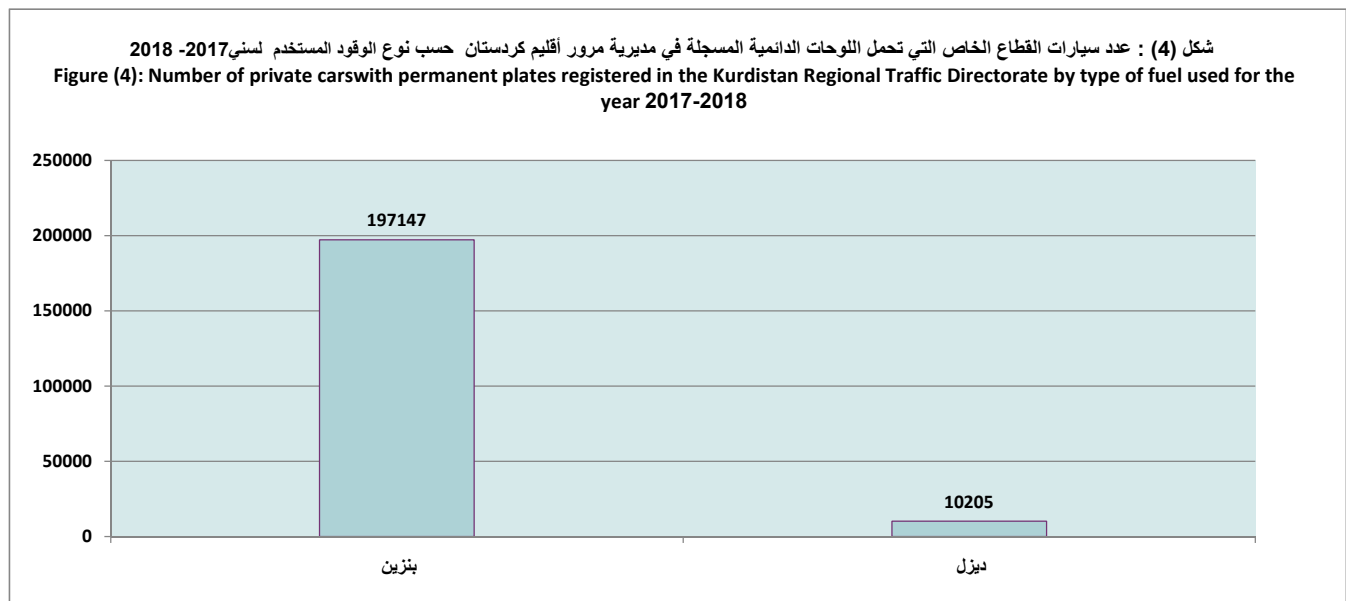
عدد سيارات القطاع الخاص التي تحمل اللوحات الدائمة المسجلة في مديرية مرور إقليم كردستان حسب نوع الوقود المستخدم لسنة
2018 -2017

Number of private cars with permanent plates registered in the Kurdistan Regional Traffic Directorate by type of fuel used for the year 2017-2018

Table (19)

جدول (19)

Type	Type of fuel	المجموع Total	غاز Gas	ديزل Diesel	بنزين Gasoline	نوع الوقود النوع
passengers vehicles	Saloon	126,935	0	316	126,619	صالون
	Station	51,004	0	633	50,371	ستيشن
	Taxi	369	0	0	369	تكسي
	Bus	3,614	0	586	3,028	باص
Total passengers vehicles		181,922	0	1,535	180,387	مجموع سيارات الركاب
lorries and pick ups	pick ups & van	17,674	0	947	16,727	بيك اب و فان
	Flat Bed Truck	1,049	0	1,049	0	شاصي
	Tipper lorry	2,688	0	2,674	14	قلاب
	lorry Tank	4,019	0	4,000	19	حوضية
Total Lorries and pick-ups		25,430	0	8,670	16,760	مجموع سيارات الحمل
Special Specification		0	0	0	0	مواصفات خاصة
Total		207,352	0	10,205	197,147	المجموع



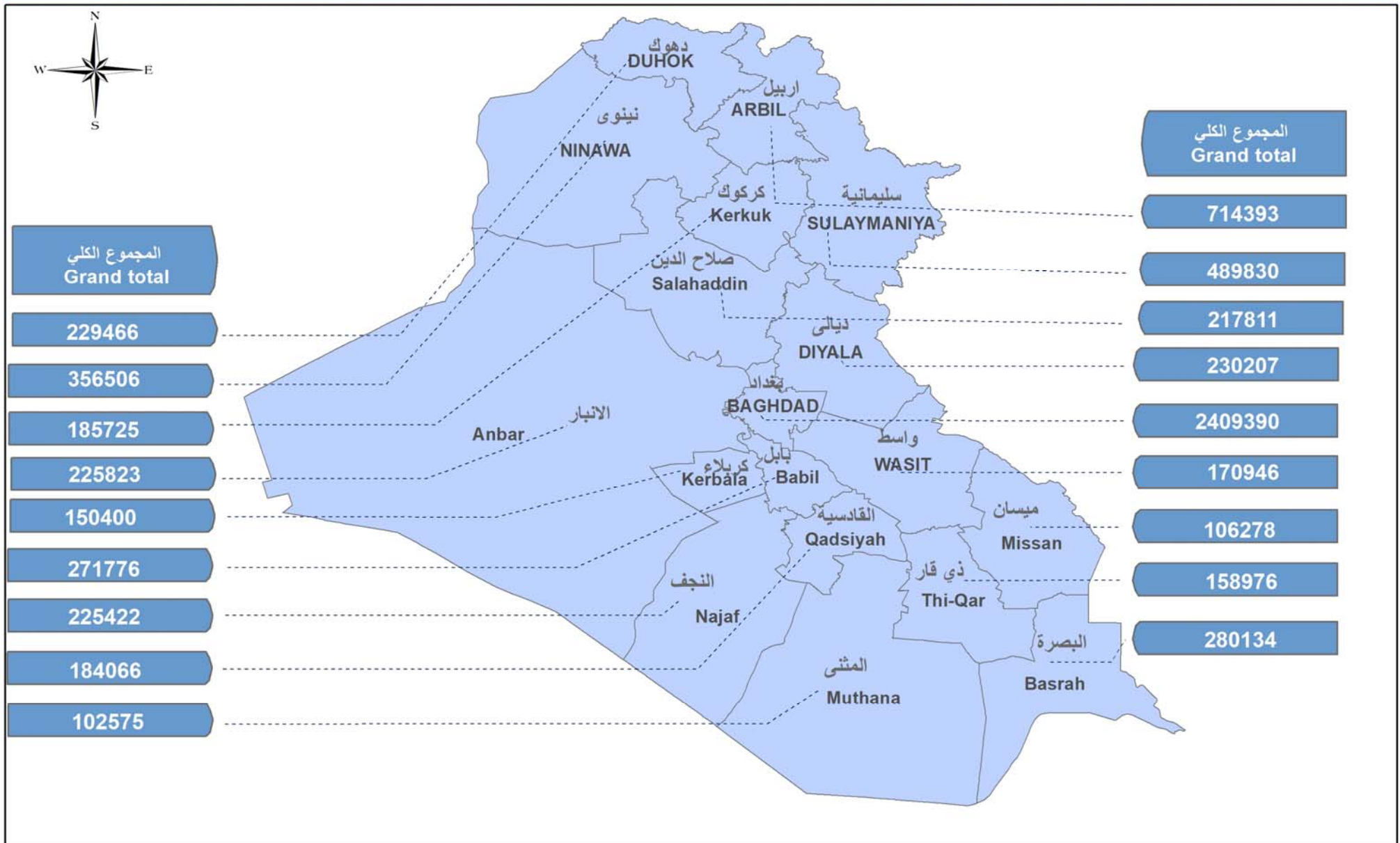
اجمالي عدد سيارات القطاع الخاص التي تحمل اللوحات (الدائمة ، الفحص المؤقت ، المشروع الوطني والموازي (اللوحات الجديدة)) المسجلة في مديرية المرور العامة لغاية 2018/12/31
 The total number of private cars bearing plates (permanent, temporary , new painted) registered at the General Traffic Directorate until
 31/12/2018

Table (20)

جدول (20)

Governorate	النسبة المئوية %	المجموع الكلي	المشروع الوطني والمشروع الموازي (اللوحات الجديدة)	لوحات (الفحص مؤقت)	اللوحات (الدائمة)	المحافظة
	Percentage	Grand total	national project and parallel project (new plate)	Almnafist	Permanent	
Nineveh	5.3	356,506	30,734	75,141	250,631	نينوى
Kirkuk	2.8	185,725	58,925	6,500	120,300	كركوك
Diala	3.4	230,207	80,516	6,773	142,918	ديالى
Al-Anbar	3.4	225,823	43,766	48,292	133,765	الانبار
Baghdad	36	2,409,390	1,365,374	48,765	995,251	بغداد
Babylon	4.1	271,776	113,205	6,919	151,652	بابل
Kerbela	2.2	150,400	72,700	2,431	75,269	كربلاء
Wasit	2.5	170,946	73,483	15,298	82,165	واسط
Salah Al-Deen	3.2	217,811	40,253	61,605	115,953	صلاح الدين
Al-Najaf	3.4	225,422	81,356	43,177	100,889	النجف
Al-Qadisiya	2.7	184,066	70,695	12,209	101,162	القادسية
Al-Muthanna	1.5	102,575	44,632	6,236	51,707	المثنى
Thi-Qar	2.4	158,976	75,713	3,942	79,321	ذي قار
Maysan	1.6	106,278	50,788	4,359	51,131	ميسان
Al-Basrah	4.2	280,134	132,357	3,473	144,304	البصرة
Total	78.7	5,276,035	2,334,497	345,120	2,596,418	المجموع
KRG						اقليم كردستان
Dohouk	3.4	229,466	0	0	229,466	دهوك
Erbil	10.6	714,393	0	0	714,393	اربيل
Sulaimaniya	7.3	489,830	0	0	489,830	سليمانية
Total KRG	21.3	1,433,689	0	0	1,433,689	مجموع الاقليم
Grand Total	100.0	6,709,724	2,334,497	345,120	4,030,107	المجموع الكلي

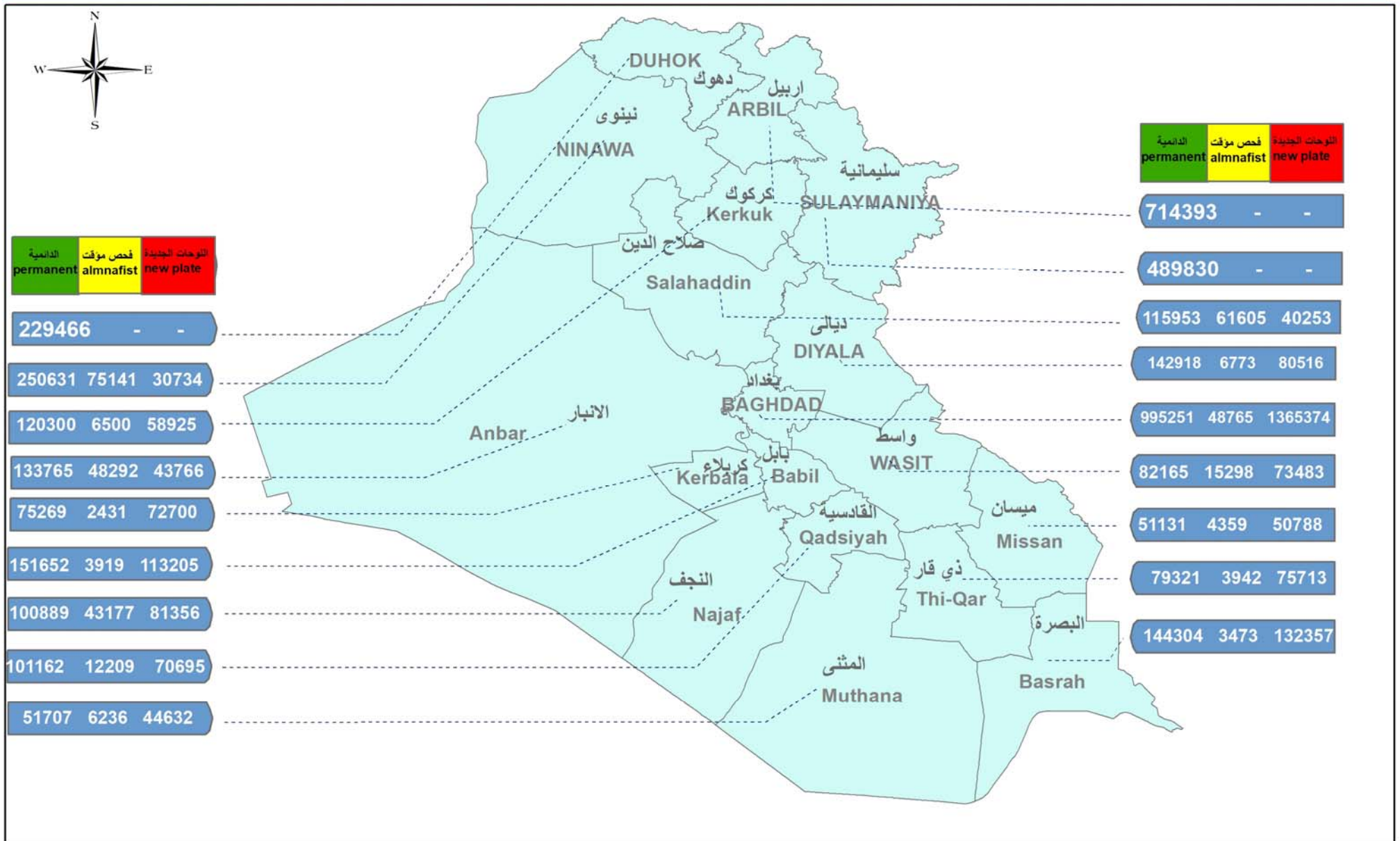
الاعداد الكلية لسيارات القطاع الخاص المسجلة في مديرية المرور التي تحمل اللوحات (الدائمة،الموقت،اللوحة الجديدة) لغاية ٣١/١٢/٢٠١٨
 Total Number Of Private Sectors Vehicles Registered In Traffic Directorate With Plate
 (Permanent,Almnafast,new plate) Until 31/12/ 2018



1:6,000,000

0 100 200 400 600 800 Kilometers

الاعداد الكلية لسيارات القطاع الخاص المسجلة في مديرية المرور حسب لوحات التسجيل (الدائمة، الفحص المؤقت، اللوحات الجديدة) لغاية ٣١/١٢/٢٠١٨
 Total Number Of Private Sectors Vehicles Registered In Traffic Directorate By Plates
 (Permanent,Almnafast,new plate)



1:6,000,000

0 100 200 400 600 800 Kilometers

Introduction

The transport and communication Statistics Directorate issue an annual report on total number of private cars registered in the General Directorate of traffic. First report on private sector vehicles has issued in 1979 and the subsequent reports had designed by updating data that depend on changes in numbers and specifications, these data sorted out by questionnaire prepared by the directorate that includes new registration, invalidation and property transit among governorates... etc. and other changes and relying on available administrative records of cars data in registration offices in governorates which considered the main source for statistical data for the final report for 2018.

This report shows total of numbers and specifications in traffic directorate that carrying (permanent plate, Al manifest plate national project and parallel project (new plate) for 2018.

Concepts and definitions

- **Traffic Density:** The number of vehicles per kilometre of paved roads (number of vehicles / lengths of roads).
- **Length of paved roads (km):** Main roads, secondary roads, rural roads and border roads, These roads are outside the centres of districts, outside the boundaries municipalities of governorates and outside the borders of the minority of Baghdad, working on the law 35.
 1. **The main road:** The road linking the centres of governorates , large cities and border also can intersect with other roads at the same level and allows direct contact with public property and private places or through other sub roads and prohibited as defined by the statement No. (1) For the year 1988 By 100 Meters (50 meters from each side measured from the centre of one-lane road or the centre of the traffic island for two-lane roads).
 2. **The secondary road:** The road that links the centres of the districts and the residential complexes with main roads and prohibited what is specified in the statement No. (1) For the year 1988 by 30 meters (15 meters from each side measured from the centre of the road).
 3. **Agricultural rural road:** It is a service road for agricultural or forest areas and it is of local importance only and is mostly earthy or covered with gravel and sometimes as asphalt.
 4. **The border road:** a road that is most likely parallel to the border of the country and is mostly used by security forces, border police and international border control, and it is either a dirt or gravelled concrete.
- **As for the bridges, they will be of several types according to the construction material, as follows:**
 1. **Concrete bridges:** formed from concrete material and on several types also, including the site casting bridges, the bridges with short spaces, including pre-cast and pre-stress (Preeast -Prc stress), the bridges with large spaces.
 2. **Iron bridges:** It is created from iron material and is in types such as Truss, wire (Cabic) and Arch.
 3. **Composite bridges:** - It is formed from the articles of concrete and iron.
 4. **Floating bridges:** - are created on mobile floating platforms and are used for military and emergency purposes and for the purpose of establishing other bridges temporarily.
 5. **Suspended bridges:** - which are supported by iron cables because the spaces are large with the supporting pillars in the centre and the sides.

Methodology

General Directorate of traffic (IT center /computer department) send data for all types of vehicle registration plates. The report is aimed to reach the total number of private cars for all registration plates and for all types of vehicles (passenger, load, special specifications), in addition to motorcycles, after which the data is audited. by the Directorate in terms of the accuracy of the numbers and compare them with previous years and special tables are initialized the disaggregation of data and extract indicators to issue the report finalized after incorporating graphs.

The Directorate of Public Traffic has supported the national project (new plates) with a new project to assist the national project called parallel project plates are being converted to (new plates) includes the governorates of Baghdad, Basra Which owns more number of private cars and to Enhance and support the process of completing the conversion of new panels as soon as possible, in this report finding tables for parallel project and other tables which integrates national and project data parallel project total tables and extract the final indicators where general traffic Directorate seeks to convert all the above registration plates to (new plates) to be unified at the level of Iraq.

Indicators results Analysis

1. Total number of private sector's vehicles was (6709724) for 2018 with Kurdistan Region that include (permanent license plate, Almnafist license plate, new license plate) (national and parallel project) while number of vehicles in 2017 was (6439332) with significantly increased correspond to (4.2%) as set forth in table No (1).
2. The total number of private sector vehicles registered in the Directorate of Traffic for the year 2018 increased by 176 cars per 1000 inhabitants compared to 2017, with the rate of (173) cars per 1000 inhabitants as in the table (1).
3. The rate of the total number of private sector vehicles registered in the Directorate of Public Traffic reached in all types of plates for each km of paved roads in the federal government except for Kurdistan Region to (116) cars / km as shown in Table (1).
4. The total roads in all kinds (main roads, secondary road, rural roads ,border roads and highways) except Kurdistan Region up to 31/12/2018 (45519km) according to governorates. The lengths of main roads, secondary roads, border roads, and highways were received from the Ministry of Construction, Housing, Municipalities and Public Works. as for rural roads was received from governorates by statistical directorates where the total length was (18166)Km .where the last measurements for rural roads was published . where it was (17713 km) in 2017 as shown In Table (2).
5. the total number of all kinds of bridges up to 2018 (698) bridge except Kurdistan Region, as in Table (3).
6. The number of vehicles registered on the National Project (New Plates) registered with the General Traffic Directorate for the year 2018 increased to (1281623) cars by an increase of (12.6%) compared to the number of registered cars for the year 2016 which was (1138319) In Table (7).

- 7. Vehicles whose registration plates (temporary inspection) registered at the General Traffic Directorate for the year 2018 increased to (2334497) vehicles instead of (2191193) cars published for the year 2017. The number was checked by the General Traffic Directorate with a rise ratio of (6.5%).**

- 8. and this number includes (permanent plates) and which are number (148836) motorcycles except the Kurdistan Region, the national project, the parallel project (new paintings), and the number (102012) motorcycles except for the Kurdistan region because of this type of plates Within the Region as shown in Tables (4) and (15).**

- 9. Number of private sector vehicles The national project and the parallel project (new paintings) registered with the General Traffic Directorate for the year 2018 (4930915) are as shown in Table (16) in the year 2017 (4787611).**

- 10. The total number of private sector vehicles bearing the permanent and the national and parallel projects recorded in the General Traffic Directorate for the year 2018 (207352) is shown in Table (18).**

- 12.Registration of vehicles stopped on the parallel project plates (new plates) registered with the General Traffic Directorate. The registration of vehicles on the plates of the new national project has remained. The registered cars on the parallel project, which include the governorates of Baghdad and Basra, remained the same as in 2016. (1052874) cars as in Table (6). The total number of motorcycles for the year 2017 (148805) motorcycles**

- 13.The percentage of cars bearing permanent plates was (60.1%) of the total cars, includingKurdistan Region, either cars with (temporary inspection)plates, which accounted for (5.1%) of the total cars above. (34.8%) of the total number of private sector cars for the year 2018. There are no temporary inspection cars or cars bearing new plates in the Kurdistan Region as shown in Table (21).**

Index

Title	Page
introduction.....	1
Concepts and definitions.....	1
Methodology.....	2-3
Indicators results Analysis.....	3-4
Tables	
Table(1) Main indicators of the number of private sector cars and all types of plates (permanent, mnafast, new plates) registered at the Directorate of Traffic for years (2014 - 2018).....	5
Table(2) Total Lengths Of Roads Of All Kinds (Cumulative Total) By Type Of Road And Governorate Until 31/12/2018.....	6
Table(3) Number of bridges by governorate and type of bridge as at 31/12/2018....	6
Table(4) Number of private sector vehicles bearing (permanent) plates and motorcycles registered in the Directorate of Traffic by governorate and type until 31/12/2018.....	7
Table(5) Number of private sector cars for the national project (new plates) and motorcycles registered at the General Traffic Directorate by governorate and type until 31/12/2018.....	
Table(6) Number of private sector cars for the parallel project (new plates) and motorcycles registered at the General Traffic Directorate by governorate and type until 31/12/2018.....	
Table(7) Number of private sector cars for the national and parallel project (new plates) and motorcycles registered at the General Traffic Directorate by governorate and type until 31/12/2018.....	
Table(8) Number of private cars with three plates (permanent, national project, parallel project (new painted)) and motorcycles registered in the General Traffic Directorate by governorate and type used until 31/12/2018.....	
Table(9) Number of private sector vehicles carrying permanent plates and motorcycles registered in the Traffic Directorate by type and year of manufacture until 31/12/2018.....	
Table(10) Number of private sector cars for the national project (new plates) and motorcycles registered at the General Traffic Directorate by type and year of manufacture until 31/12/2018.....	
Table(11) Number of passenger cars bearing (permanent) plates registered in the Traffic Directorate by governorate and number of seats until 31/12/2018..	
Table(12) Number of passenger cars for the national project (new plates) registered in the General Traffic Directorate by governorate and number of seats until 31/12/2018.....	
Table(13) Number of Lorries and pick-ups of the National Project (New Plates) registered at the General Traffic Directorate by Governorate and Type of Load until 2018/12/31.....	
Table(14) Number of private sector cars for the national project (new plates) and motorcycles registered at the General Traffic Directorate by type of fuel until 31/12/2018.....	
Table(15) Number of private sector cars for the parallel project (new plates) and motorcycles registered at the General Traffic Directorate by type of fuel until 31/12/2018.....	
Table(16) Number of private sector cars for the national and parallel project (new plates) and motorcycles registered at the General Traffic Directorate by type of fuel until 31/12/2018.....	

Title	Page
Table(17) Number of taxis with permanent plates by type, governorate and number of seats until 31/12/2018.....	21
Table(18) Number of taxis with new plates Parallel project by type, governorate and number of seats until 31/12/2018.....	22
Table(19) Number of taxis with new plates national project by type, governorate and number of seats until 31/12/2018.....	23
Table(20) Number of private sector vehicles carrying plates (permanent) registered in the Kurdistan Region Traffic Directorate by governorate and type of year 2018.....	24
Table(21) Number of private sector vehicles carrying plates (permanent) registered in the Kurdistan Region Traffic Directorate by governorate and type of year 2018.....	15
Table(22) Total number of private cars and motorcycles with three plates (permanent, national project, parallel project) (new plates) registered in the General Traffic Directorate by governorate and type until 31/12/2018....	17
Table(23) Number of private sector vehicles carrying plates (permanent) registered in the Kurdistan Region Traffic Directorate by governorate and type of year 2018.....	19
Table(24) Number of private sector vehicles with (permanent) plates registered in Kurdistan Region Traffic Directorate by type and year of manufacture for 2018.....	23
Table(25) Number of private cars with permanent plates registered in the Kurdistan Regional Traffic Directorate by type of fuel used for the year 2018.....	25
Table(26) The total number of private cars bearing plates (permanent, temporary , new painted) registered at the General Traffic Directorate until 31/12/2018.....	26
Figures	
Figure (1) Total number of private sector's vehicles (new license plate) by fule type for 31/12/2018.....	15
Figure (2) Number of private sector cars for the parallel project (new plates) registered at the General Traffic Directorate by type of fuel until 31/12/2018.....	17
Figure (3) Number of private sector cars for the national and parallel project (new plates) registered at the General Traffic Directorate by type of fuel until 31/12/2018.....	19
Figure (4) Number of private carswith permanent plates registered in the Kurdistan Regional Traffic Directorate by type of fuel used for the year 2018	23
Maps	
Map 1 The total number of private cars registered in the Directorate of Public Traffic with plates (permanent, temporary inspection, new plates) by governorates until 31/12/2018.....	25
Map2 The total number of cars in the private sector recorded in the Directorate General Traffic of each governorate according to the registration plates (permanent, temporary inspection, new plates) until 31/12/2018.....	26

**Statistics of Private Sector Motorcars That
Registered at General Directorate of Traffic
until 31/12/2018**